


КАЛЕНДАРЬ РЕПЕТИТОРА

от Анны Малковой



Январь



С Новым Годом!

1 января! День без уроков – настоящий праздник! А впереди каникулы...

Спим, гуляем, готовим вкусное!

Путешествуем, звоним родным и друзьям, загадываем желания! Пусть все загаданное сбудется.

Чтобы в этом году было больше свободного времени.


Чтобы наши ученики достигали отличных результатов.

Чтобы в семье был достаток.


Кто хочет вести мини-группы? В этом календаре – проверенный план, как это сделать.

А еще каникулы – время узнать что-то новенькое. Освоить задачу с параметрами или приемы онлайн-работы. Или основы финансовой грамотности.

Совет репетитору: купите красивые разноцветные конверты. Это – ваш домашний банк. На конвертах напишите, на что копите. «На путешествия», «На подарки любимым», «На новый ноутбук»... Самый большой конверт – «Финансовая подушка безопасности». Появились свободные деньги? – Пополняем конверты! Через год смотрим, что получилось.



Февраль



В феврале столько праздников! День влюбленных, День Мужчин... А главный праздник репетитора – 2 февраля, День сурка!


В этот день просыпается сурок в норе, и медведь, и ёжик, а главное – просыпаются старшеклассники, которым надо сдать ЕГЭ (или ОГЭ). Вот они вылезают из норы... и смотрят на свою тень на результаты Пробного.

И либо так пугаются, что прячется обратно в нору и спят до самого экзамена.

Либо начинают бегать в поисках репетитора. Они активны, мотивированы, у них 100 дней до экзамена. Может быть, они ищут именно вас?

Говорят, что февраль для репетитора – второй сентябрь!

Набираем новеньких! Хотите попробовать работу в паре или в группе? Сейчас для этого лучшее время!



Март



С 8 марта, прекрасные девушки-репетиторы!

Мы желаем вам здоровья, оптимизма, энергии и радости. А 8 марта – цветов и подарков, пирогов и тортиков!

И конечно, любви! Чтобы вас любили ваши мужья, дети, и ученики. Мы тоже вас любим!

Улыбнемся себе в зеркале. Скажем себе: «Не только умница, а еще и красавица!»

Полезный совет: Если вы готовите к экзаменам – к концу марта ученикам пора пройти весь курс. А дальше – повторение и варианты.

А что делать с нашими сурками, которые недавно проснулись?

Интенсив в весенние каникулы – отличный способ для учеников повторить все темы.

А для нас – получить дополнительный доход.

Совет репетитору. Если вы давно хотели начать работать с мини-группами, но боитесь, что не получится, – начните с интенсива в каникулы.



Апрель




Как не выгореть, если работаем с утра до вечера?

Вот важные правила.

1. Спим не меньше 8 часов в сутки. Сон не менее важен, чем работа!
2. Перед сном сложные задачи не решаем. Успокаиваемся, отдыхаем, расслабляемся.
3. Гуляем каждый день не меньше часа. В парке, в лесу, у моря, у реки. Наслаждаемся весной!
4. Обозначаем границы. Отключаем телефон на ночь и на время отдыха. Ученик не должен звонить вам в 11 вечера, чтобы узнать, что задано на завтра.

Совет репетитору. Сделайте фото с учениками. Покажите на фото, как проходит ваш учебный процесс. Эти фото пригодятся вам для ваших анкет и страниц в соцсетях.

И помним: скоро лето и каникулы!



Май




Знаете, как тибетские монахи создают многоцветные мандалы из ярко окрашенного песка? Намечают контуры и аккуратно заполняют их песком, выдувая его через стеклянные трубочки. Час за часом, день за днем.

А потом, полюбовавшись замысловатым узором и проведя церемонию, сметают весь песок веником – чтобы научиться не привязываться к материальному.

Так и мы: рисуем на доске прекрасные чертежи, пишем полные смысла формулы, а потом стираем их. Обучаем детей, а потом отпускаем их, и они уходят. Что у нас временное, а что вечное? Какую мандалу мы рисуем, что остается нам, когда заканчивается учебный год?

Мы подумаем об этом после. А сейчас до экзаменов: 3... 2... 1! Нам бы день простоять да ночь продержаться!



Июнь

Позади учебный год – длинный, как кругосветное плавание. И вот наш корабль, через все штормы, добрался до летней гавани! И настал праздник.

Отключимся на 5-7 дней от учебы и работы. Лучше всего – активный отдых. Поход, путешествие, движение, новые встречи. И готовимся к новому плаванию. Чтобы двигаться дальше, нужно вдохновение.

Лето – время починить паруса корабля, заделать пробоины и счистить килограммы ракушек.

План действий на июнь

Собираем отзывы у наших учеников! Лучше всего – видеоотзывы.

Делаем профессиональную фотосессию! Лучшие фотографии получаются летом: свежая листва, солнечные блики, и мы сами – отдохнувшие и красивые.

Знаете, как приходят к нам идеи?

Когда мы расслаблены. Когда мы путешествуем или лежим на пляже.

Закрываем глаза – и видим, как в следующем году работаем с группами, а в неделю у нас 2 выходных, а доход выше в 2 раза... А потом открываем глаза – и действуем!





У каждого репетитора есть сундук сокровищ.

Крышка открывается... а в сундуке – деньги, отличные отзывы учеников, ваш личный бренд, ваш пассивный доход, ваше свободное время...

Сказка? – Нет! У каждого репетитора есть такой сундук, и называется он ноутбук.

Пришло время навести в нем порядок.

Выкинуть лишние гигабайты. Ненужные файлы, задачи без ответов, контрольные выпускников прежних лет.

И найти полезное. Материал для постов в соцсетях, почти готовую новую книгу, курс, методические приемы.

И разложить по полочкам свои сокровища. Когда материалы к каждому вашему уроку аккуратно разложены по папкам. Когда в отдельной папке - комплект ДЗ к каждому уроку вместе с решениями, а в другой – вопросы для зачета и контрольные (с ответами) – вы готовы перейти на новый профессиональный уровень!

О чем мы думали, лежа на пляже? О работе с группами, о пассивном доходе... Как наш сундук сокровищ поможет нам это получить?



Лето продолжается – а мы готовимся к работе с мини-группами.

Как собрать мини-группы? Вот проверенный план!

1. Определяемся: к чему готовим, сколько человек в группе, какой возраст, где и как занимаемся, сколько стоит.
2. Пишем программу занятий. Эту программу показываем родителям и ученикам на собеседовании, по ней и работаем.
3. Находим место для занятий (офис, учебный класс).
4. Определяем даты собеседования (тестирования) и даты начала занятий.
5. Готовим договоры с родителями и учениками.
6. Разучиваем «сценарий» первого звонка или ответа на звонок клиента. Продумываем ответы на все сложные или неудобные вопросы
7. Набираем учеников.

Нам помогут:

- Соцсети,
- Профи.ру
- Авито

8. Приглашаем учеников и родителей на собеседование.
9. Проводим тестирование, заключаем договора, принимаем предоплату.
10. Начинаем занятия.



Сентябрь



С 1 сентября, дорогие коллеги!

Сентябрь – время сбора урожая. Собираем всё, что весной планировали и сеяли, а летом выращивали.

Если мы все сделали правильно – к нам придут ученики не только на индивидуальные занятия, но и в группы. Не только по «сарафанному радио», но и через наши соцсети, через Профи.ру и Авито.

Совет репетитору. Как правильно вести переговоры с родителями учеников?

1. Мы называем нашего собеседника по имени, и не один, а два-три раза в разговоре. Обязательно называем имя ребенка и предмет, который собираемся вести.
2. Удачный вопрос в начале разговора: «Вам удобно сейчас говорить?»
3. Если собеседнику неудобно говорить сейчас, договоритесь, когда перезвонить.
4. Мы говорим уверенно, доброжелательно, с внутренней улыбкой!
5. Задаем вопросы, уточняем, получаем необходимую информацию. В чем цель занятий, какие пожелания, занимались ли с репетитором раньше, какие успехи.
6. Определяем параметры занятий. Сколько раз в неделю, продолжительность, какие дни. Предлагаем свои варианты!
7. Договариваемся о диагностике и первом занятии.



Октябрь

С Днем учителя!

Учитель, как и врач, – благословенная профессия. Настоящий учитель – это неутомимый труженик, вдохновенный артист, мудрый психолог и добрый волшебник в одном лице.

Результаты нашей работы могут быть видны не сразу. Они проявятся через годы или даже десятилетия. И это главное и самое трудное в нашей работе.

Мы желаем вам бесконечного оптимизма, терпения и чувства юмора. Не сдаваться, даже когда кажется, что все усилия напрасны. Проводить каждый урок как лучший в вашей жизни. Дорогие учителя и репетиторы, с праздником!


Советы репетитору:

Мы привыкли, что репетитор дает частные уроки, индивидуально или в группах.

Но это не все, что может репетитор! Еще можно получать пассивный доход.

- Записывать обучающие видео,
- Написать книгу,
- Стать методистом в онлайн-школе,
- Открыть свою онлайн-школу.

Что вам больше нравится?



Ноябрь



Когда за окном холодный дождь переходит в снег - так хочется под теплый плед с чашечкой какао!

А что, если преподавать онлайн? Вот что нам для этого нужно:

1. Материалы к каждому занятию.
2. Умение общаться с невидимой аудиторией.
3. Правильная организация работы.

Материалы мы подготовили, когда разбирали наш Сундук сокровищ.

Главный секрет работы с невидимой аудиторией: мы общаемся не с видеокамерой, а с людьми. Представьте, что все они чудом поместились внутри вашей видеокамеры, вместе со стульями, столами и тетрадками.

Для учеников мы составляем правила занятий: в каком формате отправлять домашние задания. Чтобы файлы легко открывались и читались, фото были расположены правильно, не перевернуты, не были слишком темные или нечеткие, чтобы почерк был разборчивый.

Совет репетитору:

Чтобы ученики не отменяли занятия – вводим систему предоплаты за месяц.

Пропустил занятие – отработай с другой группой!



Декабрь

Впереди Новый Год! Это путешествия и подарки, оливье и пироги, театр, кино и концерты!

Ученики разъедутся на каникулы. Как нам финансово подготовиться к Новому Году?

Советы репетитору:

1. Устроим новогодний интенсив для учеников! С ёлкой, мандаринами, шоколадками! С конкурсами и подарками. На интенсиве закроем пробелы или освоим новую тему.
2. Срочно нужны деньги на Новый Год? Не спешим бежать в банк за кредитом. Продаем абонементы для учеников на 2 полугодие. И тогда праздники – это отдых! Лыжи, прогулки, снеговики и подарки. И свободное время, главная ценность для репетитора.

А когда будет время – уютно устроимся у ёлки, мигающей огоньками. С благодарностью вспомним лучшие моменты уходящего года и загадаем желания.

С Новым Годом!

